

UNION DE CREDITO DE DISTRIBUIDORES AUTOMOTRICES, S.A. DE C.V.
 Av. Pdte. Masaryk Núm. 101-1202, Col. Chapultepec Morales, C.P. 11570, México, D.F.
BALANCE GENERAL AL 31 DE MARZO DE 2015
 (Cifras en Miles de Pesos)

ACTIVO		PASIVO Y CAPITAL	
DISPONIBILIDADES	\$ 100	PASIVOS BURSÁTILES	\$ -
INVERSIONES EN VALORES			
Títulos para negociar	\$ 750		
Títulos disponibles para la venta	\$ -	PRESTAMOS BANCARIOS, DE SOCIOS Y DE OTROS ORGANISMOS	
Títulos conservados a vencimiento	\$ 750	De corto plazo	\$ 126,783
DEUDORES POR REPORTE (SALDO DEUDOR)	\$ -	De largo plazo	\$ 126,783
CARTERA DE CREDITO VIGENTE		COLATERALES VENDIDOS	
Créditos Comerciales		Reportos (Saldo Acreedor)	\$ -
Documentados con garantía inmobiliaria	\$ 97,922	Otros colaterales vendidos	\$ -
Documentados con otras garantías	\$ 8,614		
Sin garantía	\$ 221,475	OTRAS CUENTAS POR PAGAR	
Operaciones de factoraje	\$ -	Impuestos a la utilidad por pagar	\$ 218
Operaciones de arrendamiento capitalizable	\$ -	Participación de los trabajadores en las utilidades por pagar	\$ -
TOTAL CARTERA DE CRÉDITO VIGENTE	\$ 328,011	Proveedores	\$ -
CARTERA DE CREDITO VENCIDA	\$ -	Aportaciones para futuros aumentos de capital pendientes de formalizar en asamblea de accionistas	\$ -
Créditos Vencidos Comerciales		Acreedores por liquidación de operaciones	\$ -
Documentados con garantía inmobiliaria	\$ -	Acreedores por colaterales recibidos en efectivo	\$ -
Documentados con otras garantías	\$ -	Acreedores diversos y otras cuentas por pagar	\$ 1,778
Sin garantía	\$ -		\$ 1,996
Operaciones de factoraje	\$ -		
Operaciones de arrendamiento capitalizable	\$ -	IMPUESTOS Y PTU DIFERIDOS (NETO)	\$ -
TOTAL CARTERA DE CRÉDITO VENCIDA	\$ -	CREDITOS DIFERIDOS Y COBROS ANTICIPADOS	\$ -
CARTERA DE CREDITO	\$ 328,011		
(-) MENOS:		TOTAL PASIVO	\$ 128,778
ESTIMACION PREVENTIVA PARA RIESGOS CREDITICIOS	\$ 1,895		
CARTERA DE CREDITO (NETO)	\$ 326,115	CAPITAL CONTABLE	
DERECHOS DE COBRO ADQUIRIDOS	\$ -	CAPITAL CONTRIBUIDO	
(-) MENOS:		Capital social	\$ 122,310
COBRO	\$ -	Aportaciones para futuros aumentos de capital formalizadas en asamblea de accionistas	\$ -
DERECHOS DE COBRO (NETO)	\$ -	Prima en venta de acciones	\$ 1,172
TOTAL DE CARTERA DE CREDITO (NETO)	\$ 326,115		\$ 123,483
OTRAS CUENTAS POR COBRAR (NETO)	\$ 742	CAPITAL GANADO	
INVENTARIO DE MERCANCIAS (NETO)	\$ -	Reservas de capital	\$ 12,656
BIENES ADJUDICADOS (NETO)	\$ -	Resultado de ejercicios anteriores	\$ 62,054
INMUEBLES, MOBILIARIO Y EQUIPO (NETO)	\$ 2,634	Resultado por valuación de títulos disponibles para la venta	\$ -
INVERSIONES PERMANENTES	\$ -	Resultado por tenencia de activos no monetarios	\$ -
ACTIVOS DE LARGA DURACION DISPONIBLES PARA LA VENTA	\$ -	Resultado neto	\$ 3,566
IMPUESTOS Y PTU DIFERIDOS (NETO)	\$ -		\$ 78,275
OTROS ACTIVOS		TOTAL CAPITAL CONTABLE	\$ 201,758
Cargos diferidos, pagos anticipados e intangibles	\$ 195		
Otros activos a corto y largo plazo	\$ 195		
TOTAL ACTIVO	\$ 330,536	TOTAL PASIVO Y CAPITAL CONTABLE	\$ 330,536

CUENTAS DE ORDEN	
Availes otorgados	\$ -
Activos y pasivos contingentes	\$ -
Compromisos crediticios	\$ -
Bienes en fideicomiso o mandato	\$ -
Bienes en administracion	\$ -
Colaterales recibidos por la entidad	\$ -
Colaterales recibidos y vendidos por la entidad	\$ -
Intereses devengados no cobrados derivados de cartera de crédito vencida	\$ -
Otras cuentas de registro	\$ -

"El presente balance general se formuló de conformidad con los criterios de contabilidad para uniones de crédito emitidos por la Comisión Nacional Bancaria y de Valores, con fundamento en lo dispuesto por los artículos 65, 67 y 74 de la Ley de Uniones de Crédito, de observancia general y obligatoria, aplicados de manera consistente, encontrándose reflejadas las operaciones efectuadas por la unión de crédito hasta la fecha arriba mencionada, las cuales se realizaron y valoraron con apego a sanas prácticas y a las disposiciones aplicables".

"El presente balance general fue aprobado por el consejo de administración bajo la responsabilidad de los directivos que lo suscriben."

"El saldo histórico del capital social al 31 de Marzo de 2015 es de \$122,310 miles de pesos".

"El índice de capitalización al 31 de Marzo de 2015 es de 54.86%".

Calificación Cartera de Crédito Grado de Riesgo	Total Estimaciones a Constituir (Miles de pesos)	% Cubierto Fecha del Balance
A-1	1,636	114.37%
B-1	21	114.39%

LIC. ROBERTO M. BLASQUEZ BRAMBILA
Director General

C.P. ANTONIO A. CELIS MORA
Gerente Administrativo

C.P.E. VICTOR KELLER KAPLANSKA
Comisario




UNION DE CREDITO DE DISTRIBUIDORES AUTOMOTRICES, S.A. DE C.V.
Av. Pdte. Masaryk Núm. 101-1202, Col. Chapultepec Morales, C.P. 11570, México, D.F.


ESTADO DE RESULTADOS DEL 1 DE ENERO AL 31 DE MARZO DE 2015
(Cifras en Miles de Pesos)

Ingresos por Intereses	\$	7,940	
Gastos por Intereses	\$	(1,801)	
Resultado por Posicion Monetaria Neto (margen financiero)	\$	-	
MARGEN FINANCIERO	\$	6,140	
Estimacion Preventiva para Riesgos Crediticios	\$	-	
MARGEN FINANCIERO AJUSTADO POR RIESGOS CREDITICIOS	\$	6,140	
Comisiones y Tarifas Cobradas	\$	22	
Comisiones y Tarifas Pagadas	\$	(171)	
Resultado por Intermediacion	\$	-	
Otros Ingresos (Egresos) de la Operación	\$	(18)	
Gastos de Administración	\$	(1,733)	\$ (1,899)
RESULTADO DE LA OPERACIÓN			\$ 4,240
Participación en el resultado de subsidiarias no consolidadas y asociadas			\$ -
RESULTADO ANTES DE IMPUESTOS A LA UTILIDAD			\$ 4,240
Impuestos a la Utilidad Causados	\$	(674)	
Impuestos a la Utilidad Diferidos (netos)	\$	-	\$ (674)
RESULTADO ANTES DE OPERACIONES DISCONTINUADAS			\$ 3,566
Operaciones Discontinuadas			\$ -
RESULTADO NETO			\$ 3,566

"El presente estado de resultados se formuló de conformidad con los criterios de contabilidad para uniones de crédito emitidos por la Comisión Nacional Bancaria y de Valores, con fundamento en lo dispuesto por los artículos 65, 67 y 74 de la Ley de Uniones de Crédito, de observancia general y obligatoria, aplicados de manera consistente, encontrándose reflejados todos los ingresos y egresos derivados de las operaciones efectuadas por la unión de crédito durante el periodo arriba mencionado, las cuales se realizaron y valoraron con apego a sanas prácticas y a las disposiciones aplicables".

"El presente estado de resultados fue aprobado por el consejo de administración bajo la responsabilidad de los directivos que lo suscriben."


LIC. ROBERTO M. BLASQUEZ
BRAMBILA
Director General


C.P. ANTONIO A. CELIS MORA
Gerente Administrativo


C.P.C. VICTOR KELLER
KAPLANSKA
Comisario

<http://www.cnbv.gob.mx>
<http://www.ucda.com.mx/inffinanciera.php>

ESTADO DE FLUJOS DE EFECTIVO
DEL 1° DE ENERO AL 31 DE MARZO DE 2015

(Cifras en Miles de Pesos)

Resultado Neto	\$	3,566
Ajustes por partidas que no implican flujo de efectivo		
Perdidas por deterioro o efecto por reversión del deterioro asociados a actividades de inversión	\$	-
Depreciaciones de inmuebles, mobiliario y equipo	\$	106
Amortizaciones de activos intangibles	\$	-
Provisiones	\$	322
Impuestos a la utilidad causados y diferidos	\$	-
Participación en el resultado de subsidiarias no consolidadas y asociadas	\$	-
Operaciones discontinuadas	\$	-
	\$	\$ 429
Actividades de Operación		
Cambio en inversiones en valores	\$	(750)
Cambio en deudores por reporte	\$	-
Cambio en cartera de crédito (neto)	\$	5,336
Cambio en derechos de cobro adquiridos (neto)	\$	-
Cambio en bienes adjudicados (neto)	\$	-
Cambio en inventario	\$	-
Cambio en otros activos operativos (neto)	\$	-
Cambio en pasivos bursátiles	\$	-
Cambio en préstamos bancarios, de socios y de otros organismos	\$	(9,690)
Cambio en colaterales vendidos	\$	-
Cambio en otros pasivos operativos	\$	-
Cobros de impuestos a la utilidad (devoluciones)	\$	-
Pagos de impuestos a la utilidad	\$	-
Flujos netos de efectivo de actividades de operación	\$	\$ (5,104)
Actividades de Inversión		
Cobros por disposición de inmuebles, mobiliario y equipo	\$	-
Pagos por adquisición de inmuebles mobiliario y equipo	\$	-
Cobros por disposición de subsidiarias y asociadas	\$	-
Pagos por adquisición de subsidiarias y asociadas	\$	-
Cobros por disposición de otras inversiones permanentes	\$	-
Pagos por adquisición de otras inversiones permanentes	\$	-
Cobros de dividendos en efectivo	\$	-
Pagos por adquisición de activos intangibles	\$	(112)
Cobros por disposición de activos de larga duración disponibles para la venta	\$	-
Cobros por disposición de otros activos de larga duración	\$	-
Pagos por adquisición de otros activos de larga duración	\$	(53)
Flujos netos de efectivo de actividades de inversión	\$	\$ (165)
Actividades de Financiamiento		
Cobros por emisión de acciones	\$	-
Pagos por reembolso de capital social	\$	-
Pagos de dividendos en efectivo	\$	-
Pagos asociados a la recompra de acciones propias	\$	-
Flujos netos de efectivo de actividades de financiamiento	\$	\$ -
Incremento o disminución neta de efectivo y equivalentes de efectivo	\$	(1,275)
Efectos por cambios en el valor del efectivo y equivalentes de efectivo	\$	-
Efectivo y equivalentes de efectivo al inicio del periodo	\$	1,375
Efectivo y equivalentes de efectivo al final del periodo	\$	100

"El presente estado de flujos de efectivo se formuló de conformidad con los criterios de contabilidad para uniones de crédito, emitidos por la Comisión Nacional Bancaria y de Valores, con fundamento en lo dispuesto por los artículos 65, 67 y 74 de la Ley de Uniones de Crédito, de observancia general y obligatoria, aplicados de manera consistente, encontrándose reflejadas todas las entradas y salidas de efectivo derivadas de las operaciones efectuadas por la unión de crédito durante el periodo arriba mencionado, las cuales se realizaron y valoraron con apego a sanas prácticas y a las disposiciones aplicables".

"El presente estado de flujos de efectivo fue aprobado por el consejo de administración bajo la responsabilidad de los directivos que lo suscriben."

LIC. ROBERTO M. BLASQUEZ
BRAMBILA
Director General

C.P. ANTONIO A. CELIS MORA
Gerente Administrativo

C.P.C. VICTOR KEJLER KAPLANSKA
Comisario

ESTADO DE VARIACIONES EN EL CAPITAL CONTABLE DEL 1° DE ENERO AL 31 DE MARZO DE 2015

(Cifras en Miles de Pesos)


Concepto	Capital social	Capital contribuido Aportaciones para futuro aumento de capital formalizadas en asamblea de accionistas	Prima en venta de acciones	Reservas de capital	Resultado de ejercicios anteriores	Capital ganado Resultado por valuación de títulos disponibles para la venta	Resultado por tenencia de activos no monetarios	Resultado neto	Total Capital Contable
Saldo al 1 de Enero de 2015	122,310	0	1,172	12,656	48,749	0	0	13,305	198,192
MOVIMIENTOS INHERENTES A LAS DECISIONES DE LOS ACCIONISTAS									
Suscripción de acciones	0	0	0						0
Capitalización de utilidades									0
Constitución de reservas				0	13,305				0
Traspaso del resultado neto a resultado de ejercicios anteriores									
Pago de dividendos									
Total	0	0	0	0	13,305	0	0	0	0
MOVIMIENTOS INHERENTES AL RECONOCIMIENTO DE LA UTILIDAD INTEGRAL									
Utilidad integral									
-Resultado neto								-9,739	-9,739
-Resultado por valuación de títulos disponibles para la venta									
-Resultado por tenencia de activos no monetarios									
Total	0	0	0	0	0	0	0	-9,739	0
Saldo al 31 de Marzo de 2015	122,310	0	1,172	12,656	62,054	0	0	3,566	201,758

"El presente estado de variaciones en el capital contable se formuló de conformidad con los criterios de contabilidad para uniones de crédito emitidos por la Comisión Nacional Bancaria y de Valores, con fundamento en lo dispuesto por los artículos 65, 67 y 74 de la Ley de Uniones de Crédito, de observancia general y obligatoria, aplicados de manera consistente, encontrándose reflejados todos los movimientos en las cuentas de capital contable derivadas de las operaciones efectuadas por la unión de crédito durante el periodo amba mencionado, las cuales se realizaron y valoraron con apego a sanas prácticas y a las disposiciones aplicables".

"El presente estado de variaciones en el capital contable fue preparado por el consejo de administración bajo la responsabilidad de los directivos que lo suscriben."


 LIC. ROBERTO M. BLASQUEZ BRAMBILLA
 Director General


 C.P. ANTONIO CELIS MORA
 Gerente Administrativo


 C.P.C. VICTOR KEPLER KAPLANSKA
 Contador

<http://www.cnbx.gob.mx>
<http://www.ucda.com.mx/financiera.php>